

CERROJO ELECTROMAGNETICO MOD. DZ858

INSTRUCCIONES DE INSTALACION (PARA VERSIONES DE MONTAJE A NIVEL Y SUPERFICIAL)

Los cerrojos electromagnéticos pueden ser instalados en los sistemas de portero eléctrico de edificios y residencias, pueden combinarse con sistemas de control de acceso, se ajustan a todo tipo de puertas, especialmente a puertas de emergencia y puertas resistentes al fuego. Nota : se recomienda utilizar una fuente de respaldo de energía con baterías para mantener la puerta bloqueada durante un corte de energía, consulte por las fuentes con baterías disponibles que ofrece nuestra empresa.

Características del producto

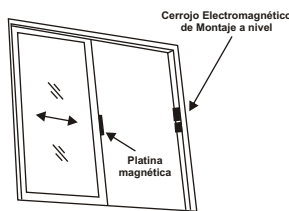
Versión de Montaje a Nivel

Dimensiones : 234 x 48.5 x 29.5 mm
Voltaje de operación : DC 12V +/- 15%
Corriente de consumo : 0.45A
Dimensiones de la platina magnética : 151 x 46.5 x 12 mm
Fuerza magnética : 280kg
Modo operación : bloqueado con energía / abierto sin energía
Cableado : ROJO : (+) alimentación
 NEGRO : (-) alimentación

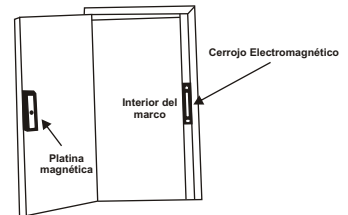
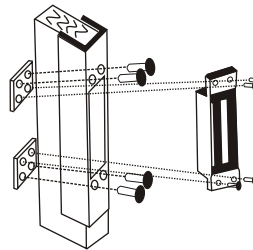
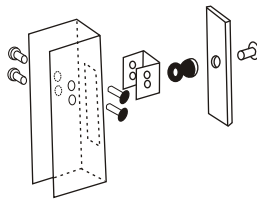
Versión de Montaje Superficial

Dimensiones : 207 x 53 x 29.5 mm
Voltaje de operación : DC 12V +/- 15%
Corriente de consumo : 0.45A
Dimensiones de la platina magnética : 151 x 46.5 x 12 mm
Fuerza magnética : 280kg
Modo operación : bloqueado con energía / abierto sin energía
Cableado : ROJO : (+) alimentación
 NEGRO : (-) alimentación

Diagrama de Instalación

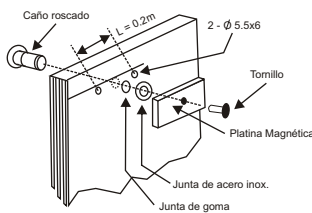


PUERTA CORREDIZA

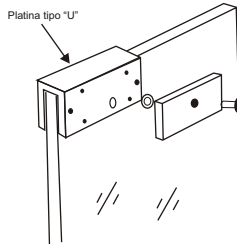


PUERTA DE APERTURA A 90°

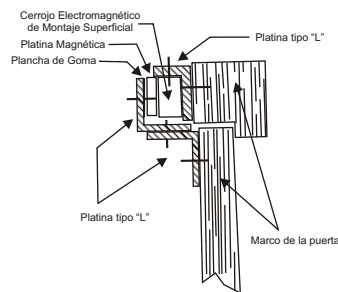
Diagrama de instalación para el Cerrojo Electromagnético con montaje a nivel



PUERTA DE MADERA



PUERTA DE VIDRIO



PUERTA DE APERTURA A 90°

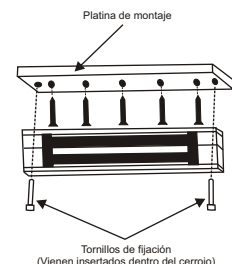
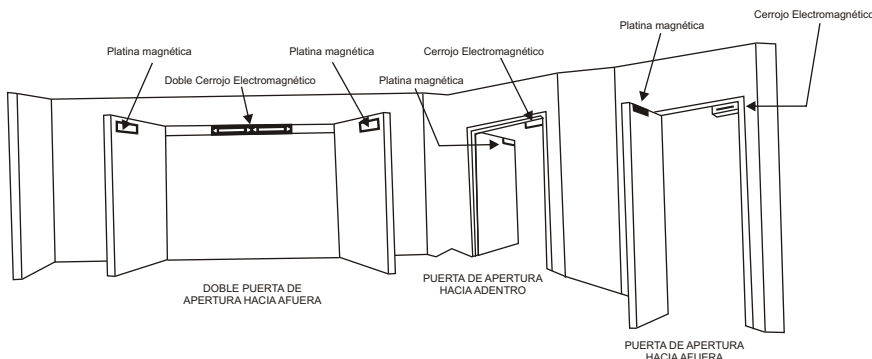


Diagrama de instalación para el Cerrojo Electromagnético con montaje superficial



ELECTROFONIA s.r.l.

Hocquart 1621 - Montevideo - URUGUAY
Tel. : (598) 29244646 - Fax : (598-2) 9242050
Web : <http://www.electrofonía.com>